

ELENCO PRODOTTI

IMPIANTI ELETTRICI

DISTRIBUZIONE SOTTOPAVIMENTO





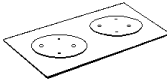

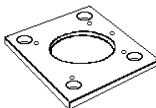
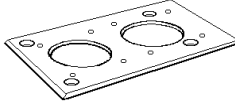
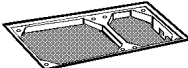
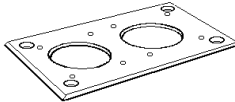
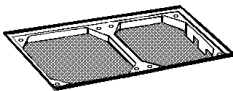
CASSETTE DI DISTRIBUZIONE PER PAVIMENTI TRADIZIONALI

	CASSETTA DI DISTRIBUZIONE A PAVIMENTO PER TUBI	Cod: CDT
Art: 010	Per tubi $\varnothing 25$ - Bocchettone 2" GAS Altezza 73mm	
	CASSETTA DI DISTRIBUZIONE A PAVIMENTO PER TUBI "CON MAGNETINO"	Cod: CDTM
Art: 011	Per tubi $\varnothing 25$ - Bocchettone 2" GAS Altezza 73mm	
	CASSETTA DI DISTRIBUZIONE A PAVIMENTO PER CANALE	Cod: CDC
Art: 015	Per canale 70x30 - Bocchettone 2" GAS Altezza 73mm	
	CASSETTA DI DISTRIBUZIONE A PAVIMENTO PER CANALE "CON MAGNETINO"	Cod: CDCM
Art: 016	Per canale 70x30 - Bocchettone 2" GAS Altezza 73mm	
	CASSETTA A PAVIMENTO PER TUBI	Cod: CPT
Art: 020	Per tubi $\varnothing 25$ - Bocchettone 2" GAS Altezza 55mm	
	CASSETTA A PAVIMENTO PER TUBI "CON MAGNETINO"	Cod: CPTM
Art: 021	Per tubi $\varnothing 25$ - Bocchettone 2" GAS Altezza 55mm	
	CASSETTA A PAVIMENTO PER CANALE	Cod: CPC
Art: 025	Per canale 70x30 - Bocchettone 2" GAS Altezza 55mm	
	CASSETTA A PAVIMENTO PER CANALE "CON MAGNETINO"	Cod: CPCM
Art: 026	Per canale 70x30 - Bocchettone 2" GAS Altezza 55 mm	

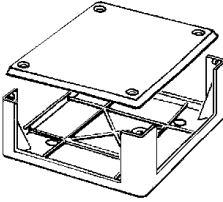
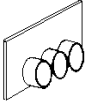
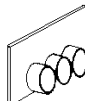
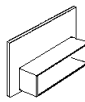
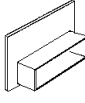


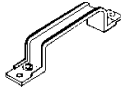
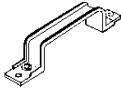
ACCESSORI PER CASSETTE DI DISTRIBUZIONE

	GHIERA FILETTATA 2" GAS	Cod: GF28
Art: 028	Altezza sottotesta 28mm	
	GHIERA FILETTATA 2" GAS	Cod: GF35
Art: 035	Altezza sottotesta 35mm	
	TAPPO FILETTATO CORTO	Cod: TFC
Art: 001	Altezza 18mm	
	TAPPO FILETTATO CORTO CON "MAGNETINO"	Cod: TFCM
Art: 005	Altezza 18mm	
	TAPPO FILETTATO LUNGO	Cod: TFL
Art: 029	Altezza 40mm	
	CHIAVE	Cod: CH
Art: 021	Per svitamento tappi. Per avvitamento ghiera.	
	ROSETTA DI ADATTAMENTO	Cod: RO
Art: 036	Per l'installazione delle torrette di altre marche sulle cassette MINTEL.	
	RILEVATORE MAGNETICO	Cod: RM
Art: 041	Sensibilità 20mm di profondità.	







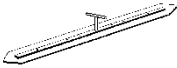
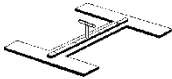
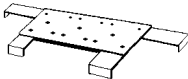
FINITURE E RACCORDI PER CASSETTE DI DISTRIBUZIONE

	COPERCHIO IN ACCIAIO INOX CON VITI	Cod: CA
Art: 030	ø85 spessore 1mm	
	PIASTRA IN ACCIAIO INOX CON DISCO, VITI E TAPPO FILETTATO	Cod: PA1
Art: 031	Dimensioni: 100x100 spessore: 1,2mm Altezza tappo: 40mm	
	PIASTRA IN ACCIAIO INOX CON DISCHI, VITI E TAPPO FILETTATO	Cod: PA2
Art: 032	Dimensioni: 218x100 spessore: 1,2mm Altezza tappi: 40mm	
	PIASTRA IN ACCIAIO INOX CON DISCO, VITI E TAPPO FILETTATO	Cod: PA3
Art: 033	Dimensioni: 336x100 spessore 1,2mm Altezza tappi: 40mm	
	BASE DI RACCORDO IN ABS PER TORRETTA	Cod: BR1F
Art: 037	Per l'installazione delle torrette MINTEL su cassette in silumin. Spessore 7mm	
	BASE DI RACCORDO IN ABS PER DUE TORRETTE	Cod: BRP2T
Art: 039	Per fissaggio su cassetta in silumin 105x200mm	
	BASE DI RACCORDO IN ABS PER DUE TORRETTE	Cod: BRG2T
Art: 040	Per fissaggio su cassetta in silumin 120x240mm	

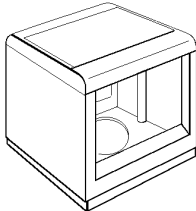
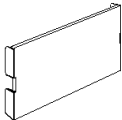
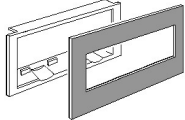
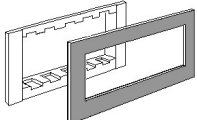
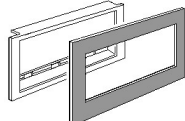
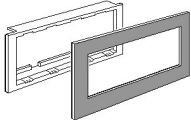
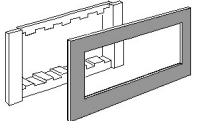
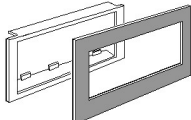
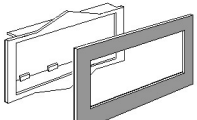
SCATOLA DI DISTRIBUZIONE PER PAVIMENTI SOPRAELEVATI

	SCATOLA DI DISTRIBUZIONE Dimensione: 140x140x75mm Con viti di chiusura, viti di fissaggio ed etichette adesive. Art: 050	Cod: SCP
	IMBOCCO TUBI 25 Per tubi $\varnothing 25$ Art: 051	Cod: IT25
	IMBOCCO TUBI 32 Per tubi $\varnothing 32$ Art: 053	Cod: IT32
	IMBOCCO CANALE 70 Per canale 70x30 Art: 052	Cod: IC70
	IMBOCCO CANALE 95 Per canale 95x30 Art: 055	Cod: IC95
	DIAFRAMMA PREINCISO Per 1/2 " o 3/4 " GAS Art: 054	Cod: DP
	TAPPO DI CHIUSURA Per imbocco tubi $\varnothing 25$ Art: 073	Cod: TP
	CAVALLOTTO 25 Per tubi $\varnothing 25$ Art: 095	Cod: CV25
	CAVALLOTTO 32 Per tubi $\varnothing 32$ Art: 095	Cod: CV32

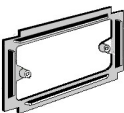
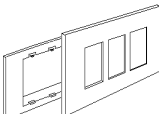
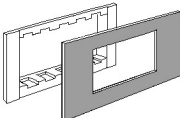
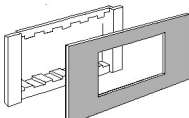
ACCESSORI DI FINITURA E DIME DI FORATURA

 Art: 061	STAFFA Per canale da 70x30 Per canale da 95x30	Cod: ST
 Art: 062	INSERTO STAFFA Per il fissaggio del canale da 70x30	Cod: IS
 Art: 070	RACCORDO GUAINA 16 Per guaina spiralata diametro interno 16mm	Cod: RG16
 Art: 071	RACCORDO GUAINA 20 Per guaina spiralata diametro interno 20mm	Cod: RG20
 Art: 072	MANICOTTO RIGIDO Per fori $\varnothing 30$	Cod: MR
 Art: 095	PUNTA DI FORATURA PANNELLI PER MANICOTTI RIGIDI Punta $\varnothing 30$ mm con placchette in metallo duro.	Cod: P
 Art: 096	DIMA DI FORATURA PER POSA SCATOLE SCP	Cod: DFS
 Art: 097	DIMA DI FORATURA PER POSA CAVALLOTTI	Cod: DFC
 Art: 098	DIMA DI FORATURA PER POSA TORRETTE MINTEL	Cod: DFT

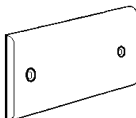
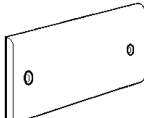
TORRETTA ESTERNA ACCESSORI E PLACCHE 4 MODULI

	<p>TORRETTA</p> <p>Color grigio scuro RAL7024 Completa di separatore, viti e guarnizione. Senza chiusure frontali. Dimensione: 122x122x122mm</p>	Cod: TOR
	<p>CHIUSURA FRONTALE</p> <p>Placca di chiusura</p>	Cod: CHF
	<p>SUPPORTO E PLACCA 4 moduli</p> <p>Per BTICINO serie Living</p>	Cod: SP4L
	<p>SUPPORTO E PLACCA 4 moduli</p> <p>Per BTICINO serie Magic TT - serie Matix</p>	Cod: SP4MTT
	<p>SUPPORTO E PLACCA 4 moduli</p> <p>Per BTICINO serie Light - serie Living International - serie Light tech</p>	Cod: SP4LHI
	<p>SUPPORTO E PLACCA 4 moduli</p> <p>Per VIMAR serie Idea.</p>	Cod: SP4VI
	<p>SUPPORTO E PLACCA 4 moduli</p> <p>Per VIMAR serie Plana - serie Eikon - serie Arkè</p>	Cod: SP4VPL
	<p>SUPPORTO E PLACCA 4 moduli</p> <p>Per GEWISS serie Playbus</p>	Cod: SP4GP
	<p>SUPPORTO E PLACCA 4 moduli</p> <p>Per GEWISS Serie System</p>	Cod: SP4GS

PLACCA TRASMISSIONE DATI E PLACCHE 3 MODULI

 Art: 086	ADATTATORE Per supporti a 3 moduli Per placche trasmissione dati	Cod: ADT
 Art: 083M	SUPPORTO E PLACCA 3 moduli Per BTICINO serie Magic	Cod: SP3M
 Art: 083MTT	SUPPORTO E PLACCA 3 moduli Per BTICINO serie Magic TT - serie Matix	Cod: SP3MTT
 Art: 083VPL	SUPPORTO E PLACCA 3 moduli Per VIMAR serie Plana - serie Eikon - serie Arkè	Cod: SP3VPL

PLACCHE DI CHIUSURA PER SCATOLE VUOTE

 Art: 083CH	PLACCA DI CHIUSURA 3 moduli Per chiusura scatole vuote a 3 moduli. Colore Bianca con viti di fissaggio	Cod: P3CH
 Art: 084CH	PLACCA DI CHIUSURA 4 moduli Per chiusura scatole da incasso vuote a 4 moduli. Colore Bianca con viti di fissaggio	Cod: P4CH